



Smernice za učitelje

7 korakov do Evropskega tedna
programiranja

7

5

6

4

3

2

1

EU Code Week
5.-20. oktober 2019



7 Prejmite potrdilo o udeležbi in spričevalo o digitalni odličnosti.

6 Izvedite dogodek.

5 Dodajte svoj dogodek na Code Week zemljevid.

4 Izberite aktivnost
(svojo ali že pripravljeno s strani Code Week ekipe).

3 Določite datum dogodka.

2 Izberite prostor.

1 Prevezmite pobudo in organizirajte delavnico programiranja v svojem razredu.



1

Prevezemite pobudo in organizirajte delavnico programiranja v svojem razredu

- Vsak lahko organizira dogodek v okviru Evropskega tedna programiranja Code Week.
- To je vaš prispevek k digitalnemu opismenjevanju mladih.
- Najtežji del projekta je odločitev zanj, vse ostalo bo razmeroma preprosto.
- Evropski teden programiranja je projekt, ki ga ustvarjamo skupaj.

2

Izberite prostor

- Če imate na voljo računalniško učilnico, jo uporabite.
- Uspešno delavnico programiranja lahko pripravite prav v vsakem prostoru - tudi brez internetne povezave in celo brez računalnikov.
- Programirate lahko tudi v gozdu ali parku.
- Izberite način, ki bo blizu vam in dostopen vašim učencem.

3

Določite datum

- Izberite datum v času Evropskega tedna programiranja, med 5. in 20. oktobrom (ali pa izberite kak drug datum, ki vam bolj ustreza).
- Delavnico umestite v šolski urnik oziroma objavite obvestilo na oglasni deski ali spletni strani, da boste pritegnili kar največ učencev.
- Naš skupni cilj je, da bi čimveč otrok imelo dostop do pouka programiranja.

4

Izberite aktivnost

- Imate internetno povezavo? Scratch bo torej kot nalašč za vas: <https://scratch.mit.edu/projects/editor/>
- Imate računalnike brez internetne povezave? Prav tako lahko uporabite Scratch, ki ga predhodno namestite na računalnike: <https://scratch.mit.edu/scratch2download/>
- Nimate računalnikov? Povabite na pogovor znanko ali znanca programerja.
- Oglejte si film - npr. tega o hekerjih: <https://www.hekerji.si/>;
- Ali pa uporabite papir, svinčnike, kocke in bombone, kot narekujejo naloge na spletnem mestu <http://vidra.si>

4


Izberite aktivnost


- Še niste prepričani? Poglejte, kaj vse so/bodo počeli drugi: <https://codeweek.eu/events>
- Če že programirate, je lahko CodeWeek dogodek vaša redna ura v tednu programiranja. Samo ne pozabite je vpisati na zamljevid.




5

Vpišite se na zemljevid Evropskega tedna programiranja

- Vpišite podatke o dogodku, ki ga pripravljate.
- Ne pozabite dodati slike - pri objavi na spletu bo ta pritegnila veliko pozornosti.


CodeWeek. 

HOME EVENTS AMBASSADORS RESOURCES ABOUT NEWS 

CodeWeek EU  Map  Add Event  Search Events

Add your #codeEU event [HOW TO ORGANIZE YOUR OWN EVENT?](#)

Required fields are marked with an * asterisk. Feel free to add the event listing in your local language.

* EVENT TITLE	<input type="text" value="How do you call this event?"/>	* LOCATION	<input type="text" value="Where will the event be taking place?"/>
ORGANIZER(S)	<input type="text" value="Who is organizing this event?"/>		
* DESCRIPTION	<input type="text" value="Tell us a bit about your event."/>	* START DATE	<input type="text" value="When does it start?"/>
* AUDIENCE	<input type="checkbox"/> PRE-SCHOOL CHILDREN	<small>Example: YYYY/MM/DD h:m</small>	

6

Izvedba dogodka

- Če nimate nobenih izkušenj s programiranjem prevzemite vlogo vaših učencev in se učite z njimi in od njih.
- Tisto, kar zares šteje pri projektu Code Week, so vključenost, radovednost in zabava.

7

Po dogodku prejmete potrdilo

- Ob koncu Evropskega tedna programiranja boste prejeli elektronsko sporočilo z obrazcem.
- Prek obrazca vnesete število sodelujočih na vašem dogodku.
- Code Week in Evropska komisija vam bosta izdala certifikat.
- Obesite ga v učilnici in delite zadovoljstvo po uspešni delavnici programiranja tudi na spletu.





Vključite celo šolo: CodeWeek4all

- Vključite celo šolo v program CodeWeek4all: <http://codeweek.eu/codeweek4all/>
- Šole, ki bodo dosegle zahtevane cilje, prejmejo **spričevalo o programerski odličnosti**.
- S tem spričevalom se bo šola **uvrstila na zemljevid evropskih izobraževalnih ustanov**, ki mladim pomagajo razvijati digitalne veščine.



Imate vprašanje?

Pišite na info@codeweek.si.

Oglasite na tudi na naši facebook strani
facebook.com/codeweek.si.

EU Code Week
5.-20. oktober 2017